


**Enlever le manteau du elements rond**




**Démontage de la boîte au dessus et du plateau de connexion**




**Enlever le couvercle en arrière**



**Enlever l'anneau à couvrir en deux pièces (se trouve entre chambre de combustion et manteau duquel le couvercle a été enlevé).**



**Enlever la vis à tête frisée qui fixe le manteau**



**Enlever la vis à tête goutte-de-suif sur l'arrière du poêle (en haut dans la découpeure de la connexion d'air frais)**




**Mettre 2 liteaux au dessous du manteau pour qu'il ne frotte pas sur la boîte au dessous en tournant**



**Enlever les vis dans l'arrière du poêle (on y arrive en tournant le manteau, 30° par la droite et 30° par la gauche)**



**Enlever la fixation supérieure du manteau**



**Enlever le manteau par le haut**



**11/2017**