




## SERIE DOMINO - NETTOYAGE ENTRE LES DEUX VITRES DE LA PORTE DU FOYER

Retirer les deux profilés latéraux qui soutiennent la vitre à l'intérieur de la porte du foyer en desserrant les quatre vis cerclées en rouge dans la photo (deux à droite et deux à gauche).



Retirer les deux supports métalliques à la base de la vitre en desserrant les vis qui fixent la vitre à la porte. Il est maintenant possible de retirer la vitre interne et de nettoyer entre les deux vitres.



Après l'opération de nettoyage, effectuer la procédure en sens inverse pour remonter les pièces qui ont été démontées.